

ESTADÍSTICA

INDICADORES DE EFICIENCIA EDUCATIVA

FIN DE CICLO 2016-2017

ESTADO DE QUERÉTARO

Primaria • Secundaria • Media Superior

TOTAL ESTATAL • PÚBLICO Y PRIVADO



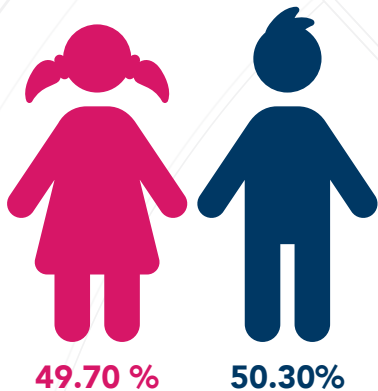
INDICADORES DE EFICIENCIA EDUCATIVA

FIN DE CICLO 2016-2017

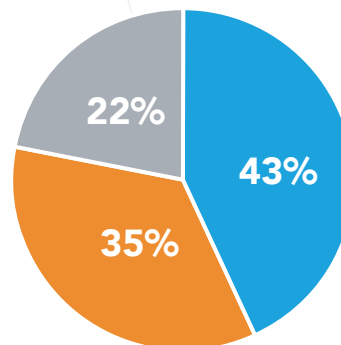
ESTADO DE QUERÉTARO

Primaria • Secundaria • Media Superior
TOTAL ESTATAL • PÚBLICO Y PRIVADO

ALUMNOS EN EXISTENCIA POR GÉNERO

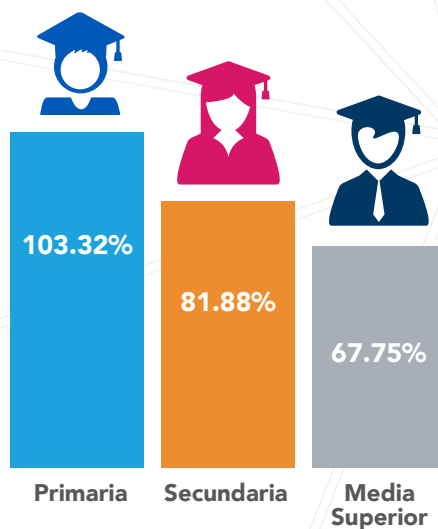


EGRESADOS POR NIVEL EDUCATIVO



Primaria Secundaria Media Superior

EFICIENCIA TERMINAL



INDICADORES DE EFICIENCIA EDUCATIVA POR NIVEL EDUCATIVO

NIVEL	INDICADORES DE FIN DE CICLO 2016-2017						
	REPROBACIÓN		DESERCIÓN TOTAL		EGRESIÓN TOTAL		EFICIENCIA TERMINAL
	ABSOLUTO	%	ABSOLUTO	%	ABSOLUTO	%	
Primaria	3,327	1.32	-1,583	-0.63	40,991	99.07	103.32
Secundaria	10,461	9.23	7,662	6.51	33,943	90.99	81.88
Media Superior	12,086	14.84	10,210	11.88	21,425	94.15	67.75

INDICADORES DE EFICIENCIA EDUCATIVA

FIN DE CICLO 2016-2017

ESTADO DE QUERÉTARO

Primaria • Secundaria • Media Superior

TOTAL ESTATAL • PÚBLICO Y PRIVADO

INDICADORES DE EFICIENCIA EDUCATIVA POR MUNICIPIO

PRIMARIA

Municipio	REPROBACIÓN		DESERCIÓN TOTAL		EGRESIÓN TOTAL		EFICIENCIA TERMINAL
	ABSOLUTO	%	ABSOLUTO	%	ABSOLUTO	%	
Amealco	88	0.96	-44	-0.48	1538	97.34	95.23
Arroyo Seco	54	3.20	32	1.86	273	95.12	94.14
Cadereyta	68	0.73	45	0.48	1583	98.37	101.28
Colón	170	1.94	29	0.33	1450	100.21	104.17
Corregidora	205	1.15	-306	-1.72	2884	99.62	106.03
El Marqués	205	1.06	-453	-2.34	3009	100.33	112.65
Ezequiel Montes	52	0.93	23	0.41	932	100.11	103.67
Huimilpan	85	1.60	96	1.80	882	98.33	97.78
Jalpan de Serra	60	1.73	0	0.00	557	100.18	95.38
Landa de Matamoros	78	3.06	57	2.21	420	97.00	96.55
Pedro Escobedo	62	0.67	-7	-0.08	1484	99.53	101.92
Peñamiller	54	2.08	-15	-0.58	415	97.65	99.05
Pinal de Amoles	139	3.46	103	2.52	760	97.31	100.66
Querétaro	1712	1.61	-625	-0.59	17174	98.59	103.12
San Joaquín	18	1.61	14	1.20	222	97.80	96.10
San Juan del Rio	176	0.54	-392	-1.19	5329	100.53	105.55
Tequisquiapan	44	0.50	-120	-1.38	1465	100.21	105.70
Tolimán	57	1.56	-20	-0.53	614	96.85	94.32
TOTAL	3327	1.32	-1583	-0.63	40991	99.07	103.32

SECUNDARIA

Municipio	REPROBACIÓN		DESERCIÓN TOTAL		EGRESIÓN TOTAL		EFICIENCIA TERMINAL
	ABSOLUTO	%	ABSOLUTO	%	ABSOLUTO	%	
Amealco	180	4.73	244	6.16	1195	93.80	81.51
Arroyo Seco	75	9.91	69	8.64	235	88.68	76.80
Cadereyta	241	6.14	304	7.45	1118	87.82	78.62
Colón	308	9.28	252	7.29	873	91.61	79.73
Corregidora	747	9.18	402	4.80	2399	92.02	85.65
El Marqués	816	12.51	604	8.64	1850	87.39	73.68
Ezequiel Montes	216	9.10	222	8.96	635	88.44	75.78
Huimilpan	62	2.98	101	4.69	685	97.72	85.63
Jalpan de Serra	90	5.78	80	4.95	498	93.61	80.58
Landa de Matamoros	23	1.89	100	7.97	391	90.09	78.67
Pedro Escobedo	410	9.68	317	7.16	1413	90.81	81.49
Peñamiller	17	1.50	80	6.84	346	94.02	83.17
Pinal de Amoles	129	7.05	215	11.12	500	83.75	68.31
Querétaro	5601	11.07	3519	6.71	15142	90.63	82.32
San Joaquín	5	0.70	44	6.07	211	90.56	81.47
San Juan del Rio	1064	6.99	715	4.57	4653	93.58	86.62
Tequisquiapan	332	7.97	217	5.08	1258	92.30	84.60
Tolimán	145	8.11	177	9.49	541	85.33	76.41
TOTAL	10461	9.23	7662	6.51	33943	90.99	81.88

INDICADORES DE EFICIENCIA EDUCATIVA
 FIN DE CICLO 2016-2017
ESTADO DE QUERÉTARO
 Primaria • Secundaria • Media Superior
TOTAL ESTATAL • PÚBLICO Y PRIVADO

INDICADORES DE EFICIENCIA EDUCATIVA POR MUNICIPIO

MEDIA SUPERIOR

Municipio	REPROBACIÓN		DESERCIÓN TOTAL		EGRESIÓN TOTAL		EFICIENCIA TERMINAL
	ABSOLUTO	%	ABSOLUTO	%	ABSOLUTO	%	
Amealco	271	13.45	404	17.47	571	92.39	66.09
Arroyo Seco	81	11.28	108	14.03	207	92.83	73.67
Cadereyta	226	8.76	375	13.59	723	93.05	72.44
Colón	147	9.65	192	12.24	395	102.07	63.71
Corregidora	1423	17.51	1084	12.41	2246	92.66	74.87
El Marqués	889	24.44	684	16.79	855	86.28	56.77
Ezequiel Montes	245	13.11	285	14.08	546	98.38	75.52
Huimilpan	83	10.77	138	15.77	197	95.17	61.95
Jalpan de Serra	107	9.79	167	14.45	296	97.05	80.87
Landa de Matamoros	92	8.34	75	6.71	294	97.67	62.55
Pedro Escobedo	290	12.84	414	16.75	534	87.40	60.14
Peñamiller	56	8.21	117	15.54	190	95.96	68.59
Pinal de Amoles	54	5.25	217	18.90	321	96.40	68.88
Querétaro	5876	15.62	3851	9.90	9547	93.00	64.80
San Joaquín	62	9.19	146	19.44	191	96.95	72.90
San Juan del Río	1738	15.13	1443	11.97	3102	99.30	71.62
Tequisquiapan	316	10.14	374	11.51	925	99.68	82.22
Tolimán	130	11.31	136	11.02	285	91.35	71.79
TOTAL	12086	14.84	10210	11.88	21425	94.15	67.75

INDICADORES DE EFICIENCIA EDUCATIVA
 FIN DE CICLO 2016-2017
ESTADO DE QUERÉTARO
 Primaria • Secundaria • Media Superior
TOTAL ESTATAL • PÚBLICO Y PRIVADO

INDICADORES DE EFICIENCIA EDUCATIVA POR SOSTENIMIENTO Y SERVICIO

PRIMARIA

Nivel	REPROBACIÓN		DESERCIÓN TOTAL		EGRESIÓN TOTAL		EFICIENCIA TERMINAL
	ABSOLUTO	%	ABSOLUTO	%	ABSOLUTO	%	
<i>Federal Transferido</i>	2995	1.44	-978	-0.47	34041	98.99	103.34
General	2955	1.46	-967	-0.48	33047	99.07	103.60
Indígena	40	0.69	-11	-0.19	994	96.50	95.39
CONAFE	218	7.8	136	4.76	460	96.23	95.83
Estatal	0	0	-6	-0.78	128	100.79	98.46
Privado	114	0.28	-735	-1.83	6362	99.67	103.95
TOTAL	3327	1.32	-1583	-0.63	40991	99.07	103.32

SECUNDARIA

Nivel	REPROBACIÓN		DESERCIÓN TOTAL		EGRESIÓN TOTAL		EFICIENCIA TERMINAL
	ABSOLUTO	%	ABSOLUTO	%	ABSOLUTO	%	
<i>Federal Transferido</i>	9971	10.51	7049	7.12	28160	90.42	79.95
General	5029	11.89	3235	7.35	12304	89.14	80.07
Técnicas	3639	13.48	2146	7.62	7942	89.05	78.84
Telesecundaria	1303	5.09	1668	6.22	7914	93.98	80.92
CONAFE	15	2.02	309	39.82	0	0	0
Estatal	8	2.8	-1	-0.35	103	96.26	95.37
Privado	466	2.69	301	1.73	5627	98.22	97.03
Federal	1	0.61	4	2.41	53	98.15	100
TOTAL	10461	9.23	7662	6.51	33943	90.99	81.88

MEDIA SUPERIOR

Nivel	REPROBACIÓN		DESERCIÓN TOTAL		EGRESIÓN TOTAL		EFICIENCIA TERMINAL
	ABSOLUTO	%	ABSOLUTO	%	ABSOLUTO	%	
<i>Profesional Medio</i>	10	7.75	44	29.73	46	135.29	77.97
Bachillerato	12076	14.85	10166	11.85	21379	94.09	67.73
General	8676	14.66	5887	9.84	15633	97.17	7060
Tecnológico	3400	15.34	4279	16.49	5746	86.61	60.99
TOTAL	12086	14.84	10210	11.88	21425	94.15	67.75

INDICADORES DE EFICIENCIA EDUCATIVA
FIN DE CICLO 2016-2017
ESTADO DE QUERÉTARO
Primaria • Secundaria • Media Superior
TOTAL ESTATAL • PÚBLICO Y PRIVADO

INDICADORES EDUCATIVOS

DEFINICIÓN INDICADORES

REPROBACIÓN: Porcentaje de alumnos que no han obtenido los conocimientos necesarios establecidos en los planes y programas de estudio de cualquier grado o curso.

DESERCIÓN ESCOLAR: Es la combinación de deserción intracurricular (abandono del alumno durante el ciclo escolar) y deserción intercurricular (abandono del alumno al finalizar el ciclo escolar independientemente de que haya aprobado o no)

EGRESIÓN: Porcentaje de alumnos que han acreditado satisfactoriamente todas las asignaturas y actividades que integran el plan de estudios de un determinado nivel educativo, y que por lo tanto, están en posibilidad de inscribirse o cursar el nivel educativo inmediato superior.

EFICIENCIA TERMINAL: Porcentaje de alumnos que terminan un nivel educativo de manera regular (dentro del tiempo ideal establecido)

PROCESO DE INTEGRACIÓN ESTADÍSTICA

La información presentada en esta publicación se recabó directamente de las escuelas públicas y privadas del Estado de Querétaro al inicio del ciclo escolar 2017-2018, mediante el formato 911, a partir de un sistema de información coordinado por la SEP. Los datos generados constituyen la información estadística oficial del gobierno federal y estatal y es la base para llevar a cabo los procesos de planeación, programación, presupuesto y asignación de recursos, evaluación y rendición de cuentas del sector educativo, entre otras actividades. Algunos indicadores que aparecen en esta obra se formulan a partir de la información estadística educativa y de las proyecciones de población que elaboró el Consejo Nacional de Población (CONAPO) en su última versión (2013).

INDICADORES DE EFICIENCIA EDUCATIVA

FIN DE CICLO 2016-2017

ESTADO DE QUERÉTARO

Primaria • Secundaria • Media Superior
TOTAL ESTATAL • PÚBLICO Y PRIVADO

○ RANGOS DE EDAD POR NIVEL EDUCATIVO

Primaria: 6 a 11 años

Secundaria: 12 a 14 años

Media Superior: 15 a 17 años

○ PROYECCIONES DE POBLACIÓN CONAPO 2013

6 a 11 años : 227,183 niños(as)

12 a 14 años : 113,413 niños(as)

15 a 17 años: 113,027 jóvenes

ELABORACIÓN:

Gobierno del Estado de Querétaro

Secretaría de Educación

USEBEQ

Subcoordinación de Gestión Administrativa

Dirección de Planeación

Departamento de Estadística

www.usebeq.edu.mx/estadisticas

Notas:

1. En nivel Medio Superior se refiere a modalidad Escolarizada



ESTADÍSTICA

"Este programa es público, ajeno a cualquier partido político. Queda prohibido el uso para fines distintos a los establecidos en el programa".