

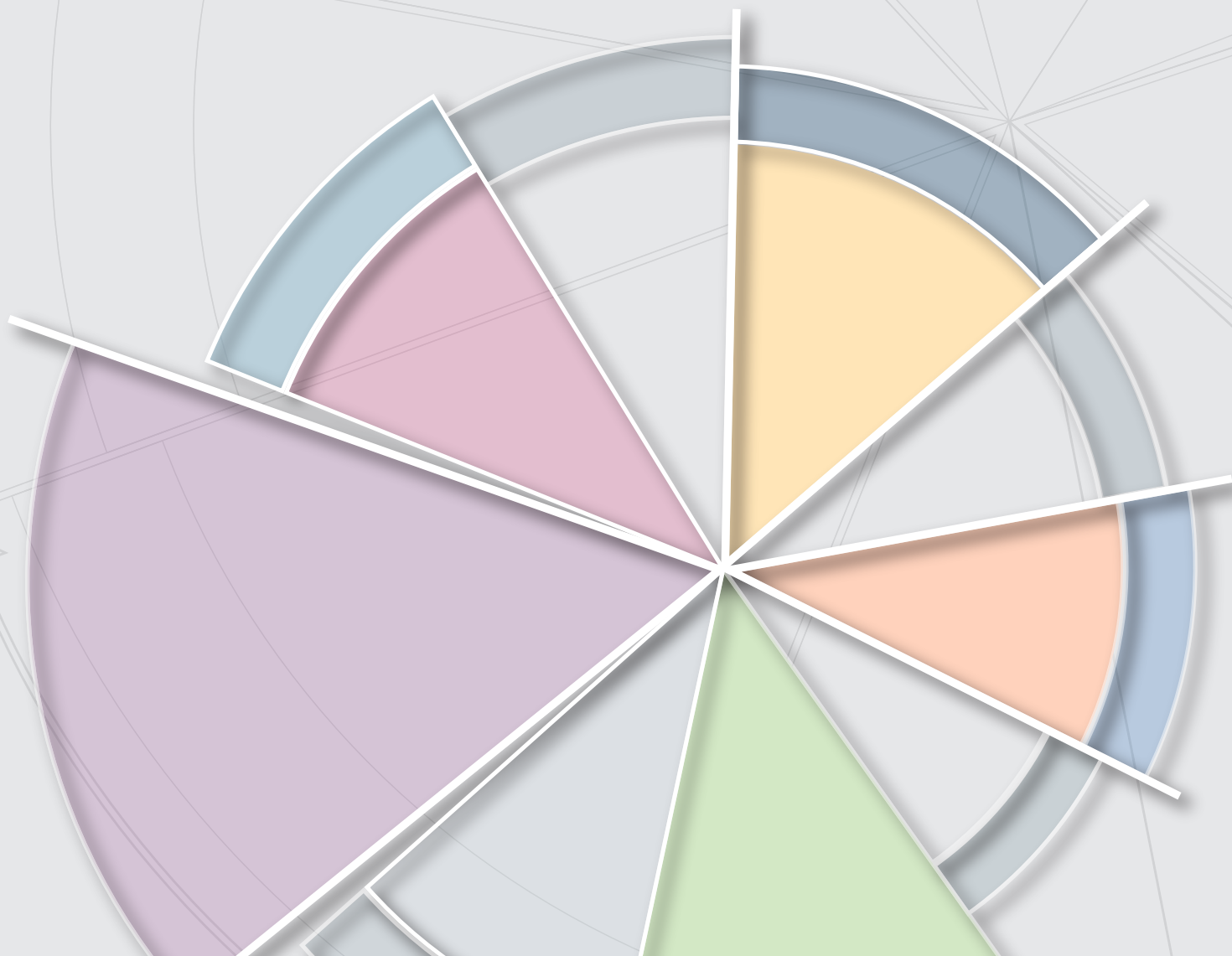


SECRETARÍA
DE EDUCACIÓN



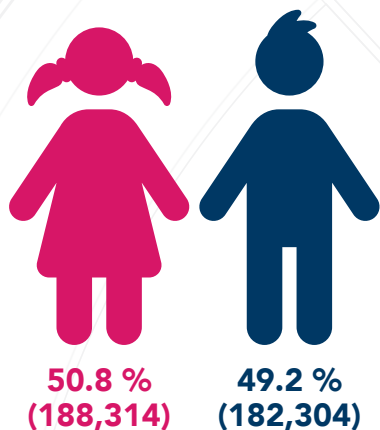
ESTADÍSTICA

RESUMEN INFORMACIÓN ESTADÍSTICA
INICIO CICLO 2017-2018
ESTADO DE QUERÉTARO
EDUCACIÓN INICIAL • ESPECIAL • BÁSICA
PÚBLICAS • USEBEO

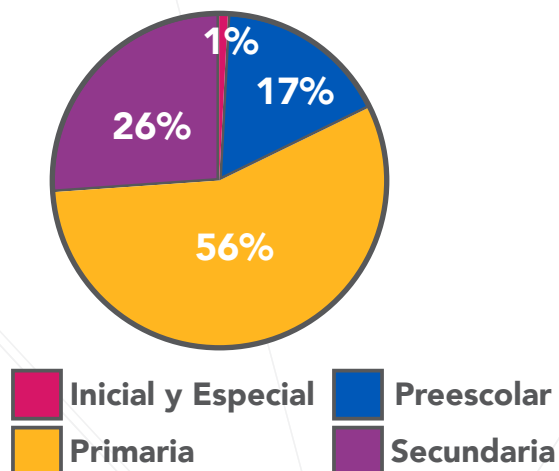


RESUMEN INFORMACIÓN ESTADÍSTICA
 INICIO CICLO 2017-2018
ESTADO DE QUERÉTARO
 EDUCACIÓN INICIAL • ESPECIAL • BÁSICA
 PÚBLICAS • USEBEQ

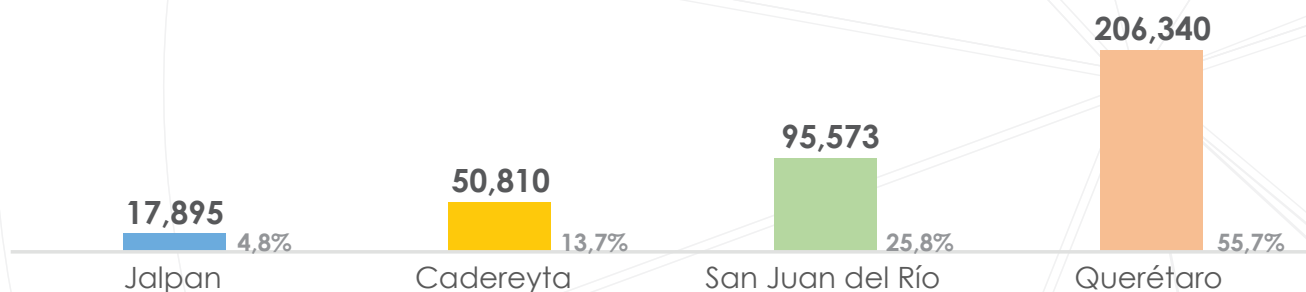
ALUMNOS POR GÉNERO



ALUMNOS POR NIVEL EDUCATIVO



DISTRIBUCIÓN DE ALUMNOS POR REGIÓN
 (Inicial, Especial, Básica)



ESTRATEGIA DE INCLUSIÓN



EDUC. INDÍGENA
8,782
ALUMNOS ATENDIDOS



EDUC. ESPECIAL
(CAM+USAER)*
8,665
ALUMNOS ATENDIDOS

*CAM: CENTRO DE ATENCIÓN MÚLTIPLE
 USAER: UNIDAD DE SERVICIOS DE APOYO A LA EDUCACIÓN REGULAR

RESUMEN INFORMACIÓN ESTADÍSTICA
 INICIO CICLO 2017-2018
ESTADO DE QUERÉTARO
 EDUCACIÓN INICIAL • ESPECIAL • BÁSICA
 PÚBLICAS • USEBEQ

ESTADÍSTICA POR NIVEL EDUCATIVO

| NIVEL | ALUMNOS | | | GRUPOS | DOCENTES | ESCUELAS |
|--------------------------------|----------------|----------------|----------------|---------------|---------------|--------------|
| | TOTAL | HOMBRES | MUJERES | | | |
| Inicial+Especial+Básica | 370,618 | 188,314 | 182,304 | 11,782 | 13,105 | 2,067 |
| Inicial | 209 | 119 | 90 | 15 | 10 | 3 |
| Especial ⁽²⁾ | 2,074 | 1,283 | 791 | 201 | 281 | 23 |
| Básica ⁽¹⁾ | 368,335 | 186,912 | 181,423 | 11,566 | 12,814 | 2,041 |
| Preescolar | 61,472 | 30,987 | 30,485 | 2,119 | 2,119 | 609 |
| Primaria | 209,027 | 106,661 | 102,366 | 6,620 | 6,620 | 1,070 |
| Secundaria | 97,836 | 49,264 | 48,572 | 2,827 | 4,075 | 362 |

ESTADÍSTICA POR REGIÓN/NIVEL EDUCATIVO

| NIVEL / REGIÓN | ALUMNOS | | | GRUPOS | DOCENTES | ESCUELAS |
|--|----------------|----------------|----------------|---------------|---------------|--------------|
| | TOTAL | HOMBRES | MUJERES | | | |
| Inicial+Especial⁽²⁾+Básica⁽¹⁾ | 370,618 | 188,314 | 182,304 | 11,782 | 13,105 | 2,067 |
| Región I. Jalpan | 17,895 | 9,124 | 8,771 | 801 | 853 | 289 |
| Especial | 63 | 40 | 23 | 6 | 9 | 1 |
| Total Básica | 17,832 | 9,084 | 8,748 | 795 | 844 | 288 |
| Preescolar | 2,058 | 980 | 1,078 | 82 | 82 | 47 |
| Primaria | 10,667 | 5,528 | 5,139 | 478 | 478 | 183 |
| Secundaria | 5,107 | 2,576 | 2,531 | 235 | 284 | 58 |
| Región II. Cadereyta | 50,729 | 25,719 | 25,010 | 1,816 | 1,942 | 483 |
| Especial | 131 | 90 | 41 | 21 | 18 | 3 |
| Total Básica | 50,598 | 25,629 | 24,969 | 1,795 | 1,924 | 480 |
| Preescolar | 8,559 | 4,287 | 4,272 | 333 | 333 | 148 |
| Primaria | 28,949 | 14,775 | 14,174 | 1,018 | 1,018 | 250 |
| Secundaria* | 13,090 | 6,567 | 6,523 | 444 | 573 | 82 |
| Región III. San Juan del Río | 95,654 | 48,585 | 47,069 | 3,103 | 3,434 | 525 |
| Inicial | 57 | 31 | 26 | 5 | 3 | 1 |
| Especial | 580 | 358 | 222 | 55 | 79 | 5 |
| Total Básica | 95,017 | 48,196 | 46,821 | 3,043 | 3,352 | 519 |
| Preescolar | 16,212 | 8,221 | 7,991 | 559 | 559 | 168 |
| Primaria | 53,645 | 27,320 | 26,325 | 1,749 | 1,749 | 255 |
| Secundaria* | 25,160 | 12,655 | 12,505 | 735 | 1,044 | 96 |
| Región IV. Querétaro | 206,340 | 104,886 | 101,454 | 6,062 | 6,876 | 770 |
| Inicial | 152 | 88 | 64 | 10 | 7 | 2 |
| Especial | 1,300 | 795 | 505 | 119 | 175 | 14 |
| Total Básica | 204,888 | 104,003 | 100,885 | 5,933 | 6,694 | 754 |
| Preescolar | 34,643 | 17,499 | 17,144 | 1,145 | 1,145 | 246 |
| Primaria | 115,766 | 59,038 | 56,728 | 3,375 | 3,375 | 382 |
| Secundaria | 54,479 | 27,466 | 27,013 | 1,413 | 2,174 | 126 |

* La Telesecundaria 22DTV0030B - Jaime Nuno de Ezequiel Montes está asignada a la Región III. San Juan del Río

RESUMEN INFORMACIÓN ESTADÍSTICA
INICIO CICLO 2017-2018
ESTADO DE QUERÉTARO
EDUCACIÓN INICIAL • ESPECIAL • BÁSICA
PÚBLICAS • USEBEQ

ESTADÍSTICA POR MUNICIPIO/EDUCACIÓN BÁSICA

| MUNICIPIO / NIVEL | ALUMNOS | | | GRUPOS | DOCENTES | ESCUELAS |
|----------------------------|----------------|----------------|----------------|---------------|---------------|--------------|
| | TOTAL | HOMBRES | MUJERES | | | |
| Básica | 368,335 | 186,912 | 181,423 | 11,566 | 12,814 | 2,041 |
| Amealco de Bonfil | 14,844 | 7,518 | 7,326 | 580 | 615 | 150 |
| Preescolar | 2,503 | 1,247 | 1,256 | 103 | 103 | 54 |
| Primaria | 8,577 | 4,418 | 4,159 | 337 | 337 | 67 |
| Secundaria | 3,764 | 1,853 | 1,911 | 140 | 175 | 29 |
| Arroyo Seco | 2,693 | 1,367 | 1,326 | 118 | 133 | 39 |
| Preescolar | 316 | 147 | 169 | 13 | 13 | 6 |
| Primaria | 1,614 | 849 | 765 | 69 | 69 | 25 |
| Secundaria | 763 | 371 | 392 | 36 | 51 | 8 |
| Cadereyta de Montes | 14,570 | 7,386 | 7,184 | 544 | 571 | 169 |
| Preescolar | 2,218 | 1,115 | 1,103 | 94 | 94 | 46 |
| Primaria | 8,590 | 4,381 | 4,209 | 315 | 315 | 94 |
| Secundaria | 3,762 | 1,890 | 1,872 | 135 | 162 | 29 |
| Colón | 14,759 | 7,607 | 7,152 | 501 | 512 | 105 |
| Preescolar | 2,694 | 1,387 | 1,307 | 97 | 97 | 32 |
| Primaria | 8,523 | 4,414 | 4,109 | 282 | 282 | 50 |
| Secundaria | 3,542 | 1,806 | 1,736 | 122 | 133 | 23 |
| Corregidora | 19,931 | 10,166 | 9,765 | 586 | 681 | 87 |
| Preescolar | 3,271 | 1,661 | 1,610 | 114 | 114 | 27 |
| Primaria | 11,371 | 5,809 | 5,562 | 339 | 339 | 46 |
| Secundaria | 5,289 | 2,696 | 2,593 | 133 | 228 | 14 |
| El Marqués | 33,061 | 16,673 | 16,388 | 984 | 1,043 | 138 |
| Preescolar | 6,545 | 3,306 | 3,239 | 213 | 213 | 47 |
| Primaria | 19,674 | 10,023 | 9,651 | 575 | 575 | 69 |
| Secundaria | 6,842 | 3,344 | 3,498 | 196 | 255 | 22 |
| Ezequiel Montes | 9,280 | 4,652 | 4,628 | 290 | 364 | 61 |
| Preescolar | 1,657 | 831 | 826 | 60 | 60 | 23 |
| Primaria | 5,240 | 2,644 | 2,596 | 173 | 173 | 33 |
| Secundaria | 2,383 | 1,177 | 1,206 | 57 | 131 | 5 |
| Huimilpan | 8,552 | 4,256 | 4,296 | 304 | 310 | 75 |
| Preescolar | 1,313 | 639 | 674 | 48 | 48 | 19 |
| Primaria | 5,086 | 2,588 | 2,498 | 178 | 178 | 40 |
| Secundaria | 2,153 | 1,029 | 1,124 | 78 | 84 | 16 |
| Jalpan de Serra | 5,354 | 2,753 | 2,601 | 220 | 234 | 70 |
| Preescolar | 668 | 314 | 354 | 25 | 25 | 9 |
| Primaria | 3,204 | 1,688 | 1,516 | 130 | 130 | 46 |
| Secundaria | 1,482 | 751 | 731 | 65 | 79 | 15 |
| Landa de Matamoros | 3,881 | 1,987 | 1,894 | 181 | 189 | 66 |
| Preescolar | 437 | 214 | 223 | 19 | 19 | 14 |
| Primaria | 2,341 | 1,176 | 1,165 | 107 | 107 | 38 |
| Secundaria | 1,103 | 597 | 506 | 55 | 63 | 14 |

RESUMEN INFORMACIÓN ESTADÍSTICA
INICIO CICLO 2017-2018
ESTADO DE QUERÉTARO
EDUCACIÓN INICIAL • ESPECIAL • BÁSICA
PÚBLICAS • USEBEQ

ESTADÍSTICA POR MUNICIPIO/EDUCACIÓN BÁSICA

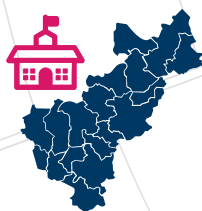
| MUNICIPIO / NIVEL | ALUMNOS | | | GRUPOS | DOCENTES | ESCUELAS |
|-------------------------|----------------|---------------|---------------|--------------|--------------|------------|
| | TOTAL | HOMBRES | MUJERES | | | |
| Pedro Escobedo | 16,123 | 8,183 | 7,940 | 492 | 547 | 69 |
| Preescolar | 2,943 | 1,517 | 1,426 | 97 | 97 | 23 |
| Primaria | 9,071 | 4,625 | 4,446 | 279 | 279 | 33 |
| Secundaria | 4,109 | 2,041 | 2,068 | 116 | 171 | 13 |
| Peñamiller | 3,797 | 1,869 | 1,928 | 151 | 154 | 55 |
| Preescolar | 448 | 216 | 232 | 18 | 18 | 11 |
| Primaria | 2,254 | 1,131 | 1,123 | 84 | 84 | 32 |
| Secundaria | 1,095 | 522 | 573 | 49 | 52 | 12 |
| Pinal de Amoles | 5,904 | 2,977 | 2,927 | 276 | 288 | 113 |
| Preescolar | 637 | 305 | 332 | 25 | 25 | 18 |
| Primaria | 3,508 | 1,815 | 1,693 | 172 | 172 | 74 |
| Secundaria | 1,759 | 857 | 902 | 79 | 91 | 21 |
| Querétaro | 143,344 | 72,908 | 70,436 | 4,059 | 4,660 | 454 |
| Preescolar | 23,514 | 11,893 | 11,621 | 770 | 770 | 153 |
| Primaria | 79,635 | 40,618 | 39,017 | 2,283 | 2,283 | 227 |
| Secundaria | 40,195 | 20,397 | 19,798 | 1,006 | 1,607 | 74 |
| San Joaquín | 1,598 | 800 | 798 | 66 | 71 | 24 |
| Preescolar | 150 | 75 | 75 | 6 | 6 | 3 |
| Primaria | 797 | 394 | 403 | 33 | 33 | 15 |
| Secundaria | 651 | 331 | 320 | 27 | 32 | 6 |
| San Juan del Río | 49,969 | 25,363 | 24,606 | 1,521 | 1,671 | 236 |
| Preescolar | 8,300 | 4,193 | 4,107 | 276 | 276 | 72 |
| Primaria | 28,298 | 14,374 | 13,924 | 879 | 879 | 123 |
| Secundaria | 13,371 | 6,796 | 6,575 | 366 | 516 | 41 |
| Tequisquiapan | 14,000 | 7,091 | 6,909 | 447 | 516 | 63 |
| Preescolar | 2,466 | 1,264 | 1,202 | 83 | 83 | 19 |
| Primaria | 7,699 | 3,903 | 3,796 | 254 | 254 | 32 |
| Secundaria | 3,835 | 1,924 | 1,911 | 110 | 179 | 12 |
| Tolimán | 6,675 | 3,356 | 3,319 | 246 | 255 | 67 |
| Preescolar | 1,392 | 663 | 729 | 58 | 58 | 33 |
| Primaria | 3,545 | 1,811 | 1,734 | 131 | 131 | 26 |
| Secundaria | 1,738 | 882 | 856 | 57 | 66 | 8 |

RESUMEN INFORMACIÓN ESTADÍSTICA
 INICIO CICLO 2017-2018
ESTADO DE QUERÉTARO
 EDUCACIÓN INICIAL • ESPECIAL • BÁSICA
 PÚBLICAS • USEBEQ

ESTADÍSTICA POR NIVEL EDUCATIVO/SERVICIO

| NIVEL / SERVICIO | ALUMNOS | | | GRUPOS | DOCENTES | ESCUELAS |
|-------------------------------|----------------|----------------|----------------|---------------|---------------|--------------|
| | TOTAL | HOMBRES | MUJERES | | | |
| INICIAL | 209 | 119 | 90 | 15 | 10 | 3 |
| Lactantes | 108 | 59 | 49 | 9 | 7 | 3 |
| Maternal | 101 | 60 | 41 | 6 | 3 | |
| ESPECIAL⁽²⁾ | 2,074 | 1,283 | 791 | 201 | 281 | 23 |
| Inicial | 37 | 22 | 15 | 5 | 281 | 23 |
| Preescolar | 160 | 106 | 54 | 22 | | |
| Primaria | 1,191 | 753 | 438 | 119 | | |
| Secundaria | 433 | 262 | 171 | 38 | | |
| Formación para el Trabajo | 168 | 83 | 85 | 17 | | |
| Apoyo Complementario | 85 | 57 | 28 | - | | |
| BÁSICA⁽¹⁾ | 368,335 | 186,912 | 181,423 | 11,566 | 12,814 | 2,041 |
| PREESCOLAR | 61,472 | 30,987 | 30,485 | 2,119 | 2,119 | 609 |
| General | 58,527 | 29,552 | 28,975 | 1,978 | 1,978 | 525 |
| Indígena | 2,945 | 1,435 | 1,510 | 141 | 141 | 84 |
| PRIMARIA | 209,027 | 106,661 | 102,366 | 6,620 | 6,620 | 1,070 |
| General | 203,190 | 103,642 | 99,548 | 6,338 | 6,338 | 996 |
| Indígena | 5,837 | 3,019 | 2,818 | 282 | 282 | 74 |
| SECUNDARIA | 97,836 | 49,264 | 48,572 | 2,827 | 4,075 | 362 |
| General | 43,275 | 21,406 | 21,869 | 1,046 | 1,867 | 73 |
| Técnica | 28,074 | 14,349 | 13,725 | 701 | 1,132 | 51 |
| Telesecundaria | 26,487 | 13,509 | 12,978 | 1,080 | 1,076 | 238 |

INDICADORES EDUCATIVOS



Cobertura

Porcentaje de alumnos que asisten a **escuelas públicas de USEBEQ** de un nivel educativo X, entre la población total de la edad correspondiente al nivel educativo en cuestión.

Preescolar
54,6%

Primaria
92,1%

Secundaria
86,2%



Absorción

Porcentaje de egresados de **escuelas públicas de USEBEQ** de un nivel educativo que logran ingresar al nivel educativo inmediato superior.

Secundaria
99,9%

RESUMEN INFORMACIÓN ESTADÍSTICA
INICIO CICLO 2017-2018
ESTADO DE QUERÉTARO
EDUCACIÓN INICIAL • ESPECIAL • BÁSICA
PÚBLICAS • USEBEQ

RESUMEN DESCRIPTIVO

La USEBEQ atiende al 79.8% (368,335/ 461,620) de los alumnos inscritos en Educación Básica en el Estado con una infraestructura educativa de 2,041 escuelas y una plantilla de 12,814 docentes.

El 81.8% (301,357/368,335) de los niños, niñas y adolescentes de escuelas de USEBEQ que reciben el servicio de Preescolar, Primaria y Secundaria son atendidos por la Región de Querétaro y San Juan del Río.

Primaria (General e Indígena) representa el 56.4 % (209,027/370,618) de la matrícula total de alumnos inscritos en escuelas de USEBEQ.

PROCESO DE INTEGRACIÓN ESTADÍSTICA

La información presentada en esta publicación se recabó directamente de las escuelas **PÚBLICAS DE USEBEQ** del Estado de Querétaro al inicio del ciclo escolar 2017-2018, mediante el formato 911, a partir de un sistema de información coordinado por la SEP. Los datos generados constituyen la información estadística oficial del gobierno federal y estatal y es la base para llevar a cabo los procesos de planeación, programación, presupuesto y asignación de recursos, evaluación y rendición de cuentas del sector educativo, entre otras actividades. Algunos indicadores que aparecen en esta obra se formulan a partir de la información estadística educativa y de las proyecciones de población que elaboró el Consejo Nacional de Población (CONAPO) en su última versión (2013).

○ RANGOS DE EDAD POR NIVEL EDUCATIVO

Preescolar : 3 a 5 años
Primaria: 6 a 11 años
Secundaria: 12 a 14 años

○ PROYECCIONES DE POBLACIÓN CONAPO 2013

3 a 5 años : 112,355 niños(as)
6 a 11 años : 227,183 niños(as)
12 a 14 años : 113,413 niños(as)

ELABORACIÓN:

Gobierno del Estado de Querétaro
Secretaría de Educación
USEBEQ
Subcoordinación de Gestión Administrativa
Dirección de Planeación
Departamento de estadística

www.usebeq.edu.mx/estadisticas

Notas:

1. Matrícula de Educación Básica incluye 6,591 alumnos atendidos por Unidad de Servicios de Apoyo a la Educación Regular (USAER)
2. La Estadística de Educación Especial se refiere a los Centros de Atención Múltiple (CAM)



ESTADÍSTICA

Esta obra, programa o acción es de carácter público, no es patrocinado ni promovido por partido político alguno y sus recursos provienen de los ingresos que aportan todos los contribuyentes. Está prohibido el uso de esta obra, programa o acción con fines políticos, electorales, de lucro y otros distintos a los establecidos. Quien haga uso indebido de los recursos de esta obra, programa o acción deberá ser denunciado y sancionado de acuerdo con la ley aplicable y ante la autoridad competente