



SECRETARÍA
DE EDUCACIÓN



UNIDAD DE SERVICIOS PARA
LA EDUCACIÓN BÁSICA EN
EL ESTADO DE QUERÉTARO
(USEBEQ)

ESTADÍSTICA

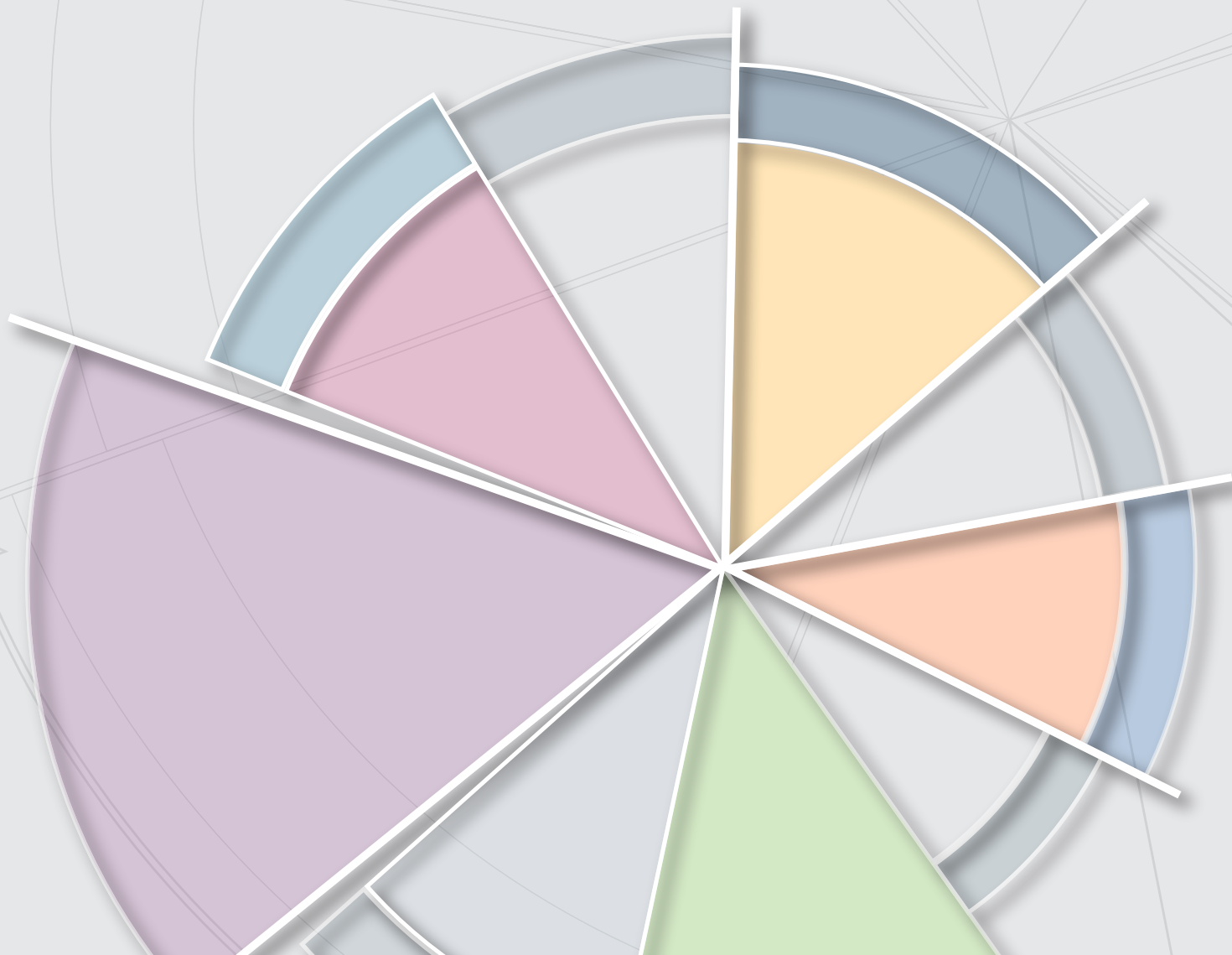
RESUMEN INFORMACIÓN ESTADÍSTICA

INICIO CICLO 2020-2021

ESTADO DE QUERÉTARO

EDUCACIÓN INICIAL • ESPECIAL • BÁSICA • MEDIA SUPERIOR • SUPERIOR

TOTAL ESTATAL • PÚBLICO Y PRIVADO



RESUMEN INFORMACIÓN ESTADÍSTICA

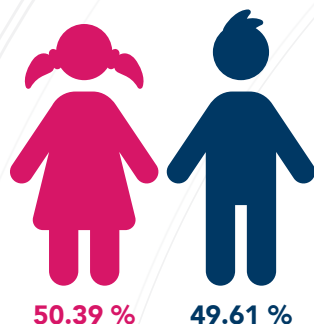
INICIO CICLO 2020-2021

ESTADO DE QUERÉTARO

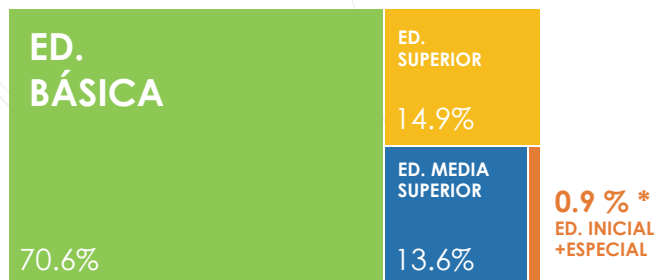
EDUCACIÓN INICIAL • ESPECIAL • BÁSICA • MEDIA SUPERIOR • SUPERIOR

TOTAL ESTATAL • PÚBLICO Y PRIVADO

ALUMNOS POR GÉNERO



ALUMNOS POR NIVEL EDUCATIVO



* Adicionalmente se atienden 8,908 niños (as) en Ed. Inicial Indígena y No Escolarizada

ESTADÍSTICA POR NIVEL EDUCATIVO

(PÚBLICO Y PRIVADO)

NIVEL	ALUMNOS			GRUPOS	DOCENTES	ESCUELAS
	TOTAL	HOMBRES	MUJERES			
Ed. Inicial+Especial+Básica+Media Superior+Superior	650,232	322,559	327,673	20,627	34,340	4,184
Inicial	3,578	1,818	1,760	251	138	95
Especial ⁽²⁾	2,209	1,383	826	208	282	24
Básica ⁽¹⁾	459,069	232,291	226,778	16,835	19,292	3,649
Preescolar	80,159	40,487	39,672	4,062	4,059	1,557
Primaria	257,565	131,154	126,411	9,025	9,010	1,528
Secundaria	121,345	60,650	60,695	3,748	6,223	564
Media Superior ⁽³⁾	88,436	41,512	46,924	3,333	5,078	312
Bachillerato General	60,864	27,339	33,525	2,361	5,078	244
Bachillerato Tecnológico	27,517	14,160	13,357	965		65
Profesional Técnico	55	13	42	7		3
Superior ^(3,4)	96,940	45,555	51,385	-	9,550	104
Técnico Superior	6,723	3,936	2,787	NA	9,550	104
Licenciatura	84,379	38,968	45,411			
Posgrado	5,838	2,651	3,187			
Ed. Inicial+Especial+Básica	464,856	235,492	229,364	17,294	19,712	3,768

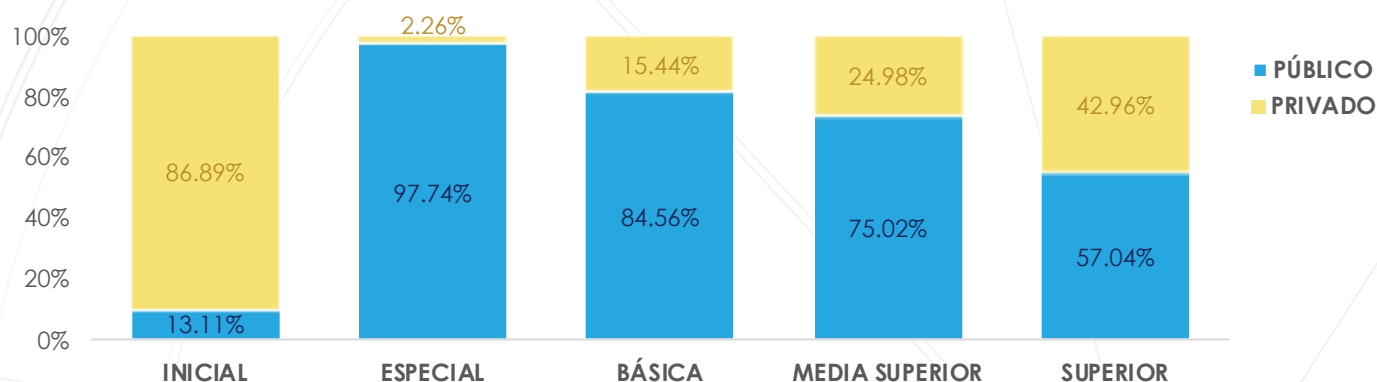
RESUMEN INFORMACIÓN ESTADÍSTICA
 INICIO CICLO 2020-2021
ESTADO DE QUERÉTARO
 EDUCACIÓN INICIAL • ESPECIAL • BÁSICA • MEDIA SUPERIOR • SUPERIOR
TOTAL ESTATAL • PÚBLICO Y PRIVADO

ESTADÍSTICA POR NIVEL EDUCATIVO / SOSTENIMIENTO

78.8% atendidos por instituciones públicas

(Federal, Estatal, Federal Transferido, Autónomo)

21.2% atendidos por iniciativa privada



ESCUELAS PÚBLICAS

(FEDERAL TRANSFERIDO+FEDERAL+ESTATAL+AUTÓNOMO)

NIVEL	ALUMNOS			GRUPOS	DOCENTES	ESCUELAS
	TOTAL	HOMBRES	MUJERES			
Educ. Inicial+Especial+Básica+Media Superior+Superior	512,437	257,322	255,115	15,021	21,598	3,135
Inicial	469	264	205	41	32	10
Especial ⁽²⁾	2,159	1,361	798	202	276	23
Básica⁽¹⁾	388,171	196,793	191,378	12,790	14,241	2,911
Preescolar	66,143	33,495	32,648	2,838	2,836	1,187
Primaria	218,345	111,385	106,960	6,968	6,968	1,297
Secundaria	103,683	51,913	51,770	2,984	4,437	427
Media Superior⁽³⁾	66,346	31,221	35,125	1,988	2,791	169
Bachillerato General	41,921	18,399	23,522	1,200		129
Bachillerato Tecnológico	24,425	12,822	11,603	788	2,791	40
Profesional Técnico	-	0	0	-		-
Superior^(3,4)	55,292	27,683	27,609	-	4,258	22
Técnico Superior	6,463	3,818	2,645			
Licenciatura	45,277	22,166	23,111	NA	4,258	22
Posgrado	3,552	1,699	1,853			
Educ. Inicial+Especial+Básica	390,799	198,418	192,381	13,033	14,549	2,944

RESUMEN INFORMACIÓN ESTADÍSTICA
INICIO CICLO 2020-2021
ESTADO DE QUERÉTARO
EDUCACIÓN INICIAL • ESPECIAL • BÁSICA • MEDIA SUPERIOR • SUPERIOR
TOTAL ESTATAL • PÚBLICO Y PRIVADO

ESCUELAS PRIVADAS

NIVEL	ALUMNOS			GRUPOS	DOCENTES	ESCUELAS
	TOTAL	HOMBRES	MUJERES			
Ed. Inicial+Especial+Básica+Media Superior+Superior	137,795	65,237	72,558	5,606	12,742	1,049
Inicial	3,109	1,554	1,555	210	106	85
Especial ⁽²⁾	50	22	28	6	6	1
Básica ⁽¹⁾	70,898	35,498	35,400	4,045	5,051	738
Preescolar	14,016	6,992	7,024	1,224	1,223	370
Primaria	39,220	19,769	19,451	2,057	2,042	231
Secundaria	17,662	8,737	8,925	764	1,786	137
Media Superior ⁽³⁾	22,090	10,291	11,799	1,345	2,287	143
Bachillerato General	18,943	8940	10003	1,161	2,287	115
Bachillerato Tecnológico	3,092	1338	1754	177		25
Profesional Técnico	55	13	42	7		3
Superior ^(3,4)	41,648	17,872	23,776	-	5,292	82
Técnico Superior	260	118	142	NA	5,292	82
Licenciatura	39,102	16,802	22,300			
Posgrado	2,286	952	1,334			
Ed. Inicial+Especial+Básica	74,057	37,074	36,983	4,261	5,163	824

ESTADÍSTICA POR NIVEL EDUCATIVO / MUNICIPIO

NIVEL / MUNICIPIO	ALUMNOS			GRUPOS	DOCENTES	ESCUELAS
	TOTAL	HOMBRES	MUJERES			
Ed. Inicial+Especial+Básica+Media Superior+Superior	650,232	322,559	327,673	20,627	34,340	4,184
INICIAL	3,578	1,818	1,760	251	138	95
Corregidora	260	137	123	16	10	7
El Marqués	128	67	61	7	7	2
Jalpan de Serra	2	1	1	1	1	2
Querétaro	2,542	1,294	1,248	160	76	66
San Juan del Río	516	258	258	53	42	14
Tequisquiapan	130	61	69	14	2	4
ESPECIAL - CAM ⁽²⁾	2,209	1,383	826	208	282	24
Amealco	63	39	24	4	5	1
Cadereyta de Montes	61	39	22	11	8	1
Colón	88	59	29	8	10	1
Corregidora	182	110	72	22	19	2
Ezequiel Montes	35	25	10	3	4	1
Jalpan de Serra	61	34	27	1	7	1
Pedro Escobedo	118	80	38	11	19	1
Querétaro	1205	749	456	113	157	13
San Juan del Río	250	162	88	20	32	2
Tequisquiapan	146	86	60	15	21	1

RESUMEN INFORMACIÓN ESTADÍSTICA
INICIO CICLO 2020-2021
ESTADO DE QUERÉTARO
EDUCACIÓN INICIAL • ESPECIAL • BÁSICA • MEDIA SUPERIOR • SUPERIOR
TOTAL ESTATAL • PÚBLICO Y PRIVADO

ESTADÍSTICA POR NIVEL EDUCATIVO / MUNICIPIO

NIVEL / MUNICIPIO	ALUMNOS			GRUPOS	DOCENTES	ESCUELAS
	TOTAL	HOMBRES	MUJERES			
BÁSICA (1)	459,069	232,291	226,778	16,835	19,292	3,649
PREESCOLAR	80,159	40,487	39,672	4,062	4,059	1,557
Amealco	3,061	1,558	1,503	165	165	107
Arroyo Seco	471	233	238	33	33	26
Cadereyta de Montes	2,875	1,459	1,416	187	187	129
Colón	2,839	1,373	1,466	118	118	46
Corregidora	5,760	2,863	2,897	314	313	96
El Marqués	7,244	3,641	3,603	283	283	71
Ezequiel Montes	1,842	950	892	86	86	40
Huimilpan	1,688	843	845	87	87	50
Jalpan de Serra	1,059	539	520	70	70	51
Landa de Matamoros	742	349	393	63	63	57
Pedro Escobedo	2,974	1,543	1,431	114	114	32
Peñamiller	803	409	394	74	74	65
Pinal de Amoles	1,196	628	568	111	111	100
Querétaro	33,274	16,855	16,419	1,665	1,657	421
San Joaquín	405	216	189	42	42	38
San Juan del Río	9,760	4,896	4,864	448	456	144
Tequisquiapan	2,623	1,372	1,251	117	115	31
Tolimán	1,543	760	783	85	85	53
PRIMARIA	257,565	131,154	126,411	9,025	9,010	1,528
Amealco	9,326	4,650	4,676	373	373	89
Arroyo Seco	1,634	844	790	75	75	32
Cadereyta de Montes	9,348	4,753	4,595	368	368	129
Colón	8,947	4,609	4,338	305	305	57
Corregidora	19,403	9,801	9,602	717	718	87
El Marqués	22,427	11,474	10,953	690	686	87
Ezequiel Montes	5,821	2,999	2,822	204	204	38
Huimilpan	5,209	2,644	2,565	193	193	44
Jalpan de Serra	3,424	1,760	1,664	148	148	57
Landa de Matamoros	2,442	1,246	1,196	121	121	51
Pedro Escobedo	9,684	4,916	4,768	310	310	38
Peñamiller	2,528	1,301	1,227	118	118	67
Pinal de Amoles	3,869	1,980	1,889	198	198	98
Querétaro	106,619	54,296	52,323	3,555	3,543	367
San Joaquín	1,201	607	594	62	62	38
San Juan del Río	33,207	16,923	16,284	1,109	1,109	158
Tequisquiapan	8,815	4,537	4,278	324	324	42
Tolimán	3,661	1,814	1,847	155	155	49
SECUNDARIA	121,345	60,650	60,695	3,748	6,223	564
Amealco	3,908	2,022	1,886	147	197	33
Arroyo Seco	786	422	364	36	52	9
Cadereyta de Montes	3,925	2,013	1,912	146	199	38
Colón	3,557	1,797	1,760	128	145	24
Corregidora	9,140	4,476	4,664	287	546	37
El Marqués	8,422	4,264	4,158	242	378	31
Ezequiel Montes	2,605	1,274	1,331	67	141	8
Huimilpan	2,323	1,113	1,210	80	97	17
Jalpan de Serra	1,570	795	775	70	92	19
Landa de Matamoros	1,147	561	586	57	65	18
Pedro Escobedo	4,436	2,203	2,233	126	170	14
Peñamiller	1,191	584	607	52	59	16
Pinal de Amoles	1,707	841	866	95	108	33
Querétaro	53,614	26,811	26,803	1,526	2,895	165
San Joaquín	595	293	302	27	33	11
San Juan del Río	16,192	8,123	8,069	456	742	59
Tequisquiapan	4,431	2,214	2,217	143	228	18
Tolimán	1,796	844	952	63	76	14

RESUMEN INFORMACIÓN ESTADÍSTICA
INICIO CICLO 2020-2021
ESTADO DE QUERÉTARO
 EDUCACIÓN INICIAL • ESPECIAL • BÁSICA • MEDIA SUPERIOR • SUPERIOR
TOTAL ESTATAL • PÚBLICO Y PRIVADO

ESTADÍSTICA POR NIVEL EDUCATIVO / MUNICIPIO

NIVEL / MUNICIPIO	ALUMNOS			GRUPOS	DOCENTES	ESCUELAS
	TOTAL	HOMBRES	MUJERES			
MEDIA SUPERIOR ⁽³⁾	88,436	41,512	46,924	3,333	5,078	312
Amealco	2,006	878	1,128	69	124	9
Arroyo Seco	599	251	348	37	38	6
Cadereyta de Montes	2,404	1,047	1,357	78	100	13
Colón	1,769	855	914	49	69	6
Corregidora	9,281	4,585	4,696	260	538	23
El Marqués	4,349	1,969	2,380	139	228	13
Ezequiel Montes	1,886	852	1,034	61	77	7
Huimilpan	821	315	506	28	30	5
Jalpan de Serra	1,035	457	578	34	69	7
Landa de Matamoros	832	400	432	46	48	8
Pedro Escobedo	2,638	1,216	1,422	69	84	6
Peñamiller	690	293	397	21	31	6
Pinal de Amoles	886	346	540	32	51	7
Querétaro	42,597	20,110	22,487	1,847	2,659	141
San Joaquín	596	272	324	23	29	3
San Juan del Río	11,586	5,622	5,964	408	649	37
Tequisquiapan	3,241	1,491	1,750	98	202	9
Tolimán	1,220	553	667	34	52	6
SUPERIOR ^(3,4)	96,940	45,555	51,385	-	9,550	104*
Amealco	308	98	210	-	28	2
Arroyo Seco	104	58	46	-	-	-
Cadereyta de Montes	567	211	356	-	5	1
Colón	2,080	1,453	627	-	179	3
Corregidora	3,468	1,664	1,804	-	311	8
El Marqués	8,983	4,651	4,332	-	795	2
Jalpan de Serra	1,042	376	666	-	15	1
Pedro Escobedo	304	152	152	-	22	2
Pinal de Amoles	3	2	1	-	-	-
Querétaro	69,492	31,790	37,702	-	7,675	69
San Juan del Río	10,397	5,040	5,357	-	520	16
Tequisquiapan	192	60	132	-	-	-

* Se considera el municipio en que está registrada la Institución.

RESUMEN INFORMACIÓN ESTADÍSTICA
INICIO CICLO 2020-2021
ESTADO DE QUERÉTARO
 EDUCACIÓN INICIAL • ESPECIAL • BÁSICA • MEDIA SUPERIOR • SUPERIOR
TOTAL ESTATAL • PÚBLICO Y PRIVADO

ESTADÍSTICA POR NIVEL EDUCATIVO / SERVICIO

NIVEL / SERVICIO	ALUMNOS			GRUPOS	DOCENTES	ESCUELAS
	TOTAL	HOMBRES	MUJERES			
Ed. Inicial+Especial+Básica+Media Superior+Superior	650,232	322,559	327,673	20,627	34,340	4,184
INICIAL	3,578	1,818	1,760	251	138	95
Lactantes	1172	597	575	104	55	95
Maternal	2406	1221	1185	147	83	
ESPECIAL - CAM ⁽²⁾	2,209	1,383	826	208	282	24
Inicial	12	6	6	3	282	24
Preescolar	121	79	42	26		
Primaria	1051	650	401	101		
Secundaria	767	490	277	61		
Formación para el Trabajo	189	111	78	17		
Apoyo Complementario	69	47	22	NA		
BÁSICA ⁽¹⁾	459,069	232,291	226,778	16,835		
PREESCOLAR	80,159	40,487	39,672	4,062	4,059	1,557
General	71,973	36,331	35,642	3,308	3,305	920
Indígena	2,932	1,477	1,455	143	143	84
Comunitario	5,254	2,679	2,575	611	611	553
PRIMARIA	257,565	131,154	126,411	9,025	9,010	1,528
General	249,234	126,945	122,289	8,499	8,484	1,239
Indígena	5,967	2,987	2,980	282	282	74
Comunitario	2,364	1,222	1,142	244	244	215
SECUNDARIA	121,345	60,650	60,695	3,748	6,223	564
General	62,305	30,969	31,336	1,835	3,798	216
Técnica	30,484	15,132	15,352	744	1,256	55
Telesecundaria	27,900	14,211	13,689	1,106	1,106	241
Comunitario	656	338	318	63	63	52
MEDIA SUPERIOR ⁽³⁾	88,436	41,512	46,924	3,333	5,078	312
Bachillerato General	60,864	27,339	33,525	2,361	5,078	244
Bachillerato Tecnológico	27,517	14,160	13,357	965		65
Profesional Técnico	55	13	42	7		3
SUPERIOR ^(3,4)	96,940	45,555	51,385	-	9,550	104
Técnico Superior	6,723	3,936	2,787	NA	9,550	104
Licenciatura	84,379	38,968	45,411			
Posgrado	5,838	2,651	3,187			

RESUMEN INFORMACIÓN ESTADÍSTICA

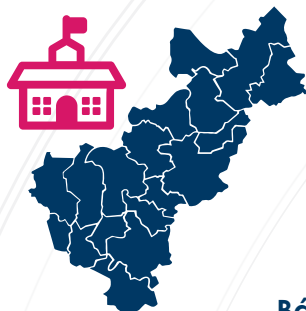
INICIO CICLO 2020-2021

ESTADO DE QUERÉTARO

EDUCACIÓN INICIAL • ESPECIAL • BÁSICA • MEDIA SUPERIOR • SUPERIOR

TOTAL ESTATAL • PÚBLICO Y PRIVADO

INDICADORES EDUCATIVOS



Cobertura

Porcentaje de alumnos que asisten a **escuelas públicas y privadas** de un nivel educativo, entre la población total de la edad correspondiente al nivel educativo en cuestión.



* La matrícula inscrita en ciclo 2020-2021 en Primaria y Secundaria es mayor a la proyección de población de la CONAPO Abril 2013, atendiendo al 100%

Absorción
Porcentaje de egresados de un nivel educativo que logran ingresar al nivel educativo inmediato superior.



PROCESO DE INTEGRACIÓN ESTADÍSTICA

La información presentada en esta publicación se recabó directamente de las escuelas públicas y privadas del Estado de Querétaro al inicio del ciclo escolar 2020-2021, mediante el formato 911, a partir de un sistema de información coordinado por la SEP. Los datos generados constituyen la información estadística oficial del gobierno federal y estatal, también la base para llevar a cabo los procesos de planeación, programación, presupuesto y asignación de recursos, evaluación y rendición de cuentas del sector educativo, entre otras actividades. Los indicadores que aparecen en esta obra se formulan a partir de la información estadística educativa y de las proyecciones de población que elaboró el Consejo Nacional de Población (CONAPO) en su versión Abril 2013.

RESUMEN INFORMACIÓN ESTADÍSTICA

INICIO CICLO 2020-2021

ESTADO DE QUERÉTARO

EDUCACIÓN INICIAL • ESPECIAL • BÁSICA • MEDIA SUPERIOR • SUPERIOR

TOTAL ESTATAL • PÚBLICO Y PRIVADO

○ RANGOS DE EDAD POR NIVEL EDUCATIVO

Preescolar : 3 a 5 años

Primaria: 6 a 11 años

Secundaria: 12 a 14 años

Media Superior: 15 a 17 años

Superior: 18 a 22 años

○ PROYECCIONES DE POBLACIÓN 2020 CONAPO ABRIL 2013

3 a 5 años : 112,903 niños(as)

6 a 11 años : 226,292 niños(as)

12 a 14 años : 114,401 niños(as)

15 a 17 años : 112,952 jóvenes

18 a 22 años : 187,050 jóvenes

ELABORACIÓN:

Gobierno del Estado de Querétaro

Secretaría de Educación

USEBEQ

Subcoordinación de Gestión Administrativa

Dirección de Planeación

Departamento de estadística

www.usebeq.edu.mx/estadisticas

Notas:

1. Matrícula de Ed. Básica incluye 6,879 alumnos atendidos por USAER (Unidad de Servicios y Apoyo a la Educación Regular)

2. La Estadística de Educ. Especial se refiere a los Centros de Atención Múltiple (CAM)

3. En nivel Medio Superior y Superior se incluye modalidad escolarizada y no escolarizada

4. En nivel Superior las escuelas se refiere a Instituciones.



ESTADÍSTICA

"Este programa es público, ajeno a cualquier partido político. Queda prohibido el uso para fines distintos a los establecidos en el programa".