



GOBIERNO DEL ESTADO DE QUERÉTARO
Reporte de avance de Indicadores 2019 (3er Trim)

Dependencia / Entidad / Órgano
desconcentrado /
DENOMINACIÓN DEL

3ESE-UNIDAD DE SERVICIOS PARA LA EDUCACIÓN BÁSICA EN EL ESTADO DE QUERÉTARO (USEBEQ)

Programa de prestación de servicios de educación básica en el estado de Querétaro.

NIVEL	No.	RESUMEN NARRATIVO	NOMBRE DEL INDICADOR	AGRUPACIÓN DIMENSIÓN SENTIDO EXPRESIÓN	MÉTODO DE CÁLCULO	UNIDAD DE MEDIDA	FRECUENCIA DE MEDICIÓN	LÍNEA BASE	META AMADA	1er TRIM	2do TRIM	3er TRIM	4to TRIM	META UMBRAL ALCANZADA
-------	-----	-------------------	----------------------	--	-------------------	------------------	------------------------	------------	------------	----------	----------	----------	----------	-----------------------

PROPOSITO		Estudiantes de 3 a 14 años concluyen la Educación Básica en el Estado de Querétaro	Porcentaje de alumnos que terminan su educación primaria de manera regular.	Suma Eficacia Ascendente Porcentaje	100 * (Alumnos que terminan su educación primaria de manera regular / Alumnos de nuevo ingreso a primer grado de primaria hace cinco ciclos escolares).	Alumnos	Annual	100.00						
-----------	--	--	---	-------------------------------------	---	---------	--------	--------	--	--	--	--	--	--

JUSTIFICACIÓN TRIMESTRAL

1ro.
2ro.
3er.
4to.

Porcentaje de alumnos que terminan su educación secundaria de manera regular	Suma Eficacia Ascendente Porcentaje	100 * (Alumnos que terminan su educación secundaria de manera regular / Alumnos de nuevo ingreso a primer grado de secundaria hace dos ciclos escolares)	Alumnos	Annual	81.80								
--	-------------------------------------	--	---------	--------	-------	--	--	--	--	--	--	--	--

JUSTIFICACIÓN TRIMESTRAL

1ro.
2ro.
3er.
4to.

Porcentaje de cobertura en Educación Básica	Ultimo reportado Eficacia Ascendente Porcentaje	100 * (Matrícula de Educación Básica al inicio de ciclo escolar / Población en edad de 3 a 15 años)	Población atendida	Annual	94.90	95.20							
---	---	---	--------------------	--------	-------	-------	--	--	--	--	--	--	--

JUSTIFICACIÓN TRIMESTRAL

1ro.
2ro.
3er.
4to.

03/10/2019




ING. ENRIQUE DE ESPAVARRILARY
COORDINADOR GENERAL DE U.S.E.B.E.Q.



GOBIERNO DEL ESTADO DE QUERÉTARO
Reporte de avance de Indicadores 2019 (3er Trim)

3ESE-UNIDAD DE SERVICIOS PARA LA EDUCACIÓN BÁSICA EN EL ESTADO DE QUERÉTARO (USEBEQ)

**Dependencia / Entidad / Órgano
 desconcentrado /
 DENOMINACIÓN DEL**

Programa de prestación de servicios de educación básica en el estado de Querétaro.

NIVEL	No.	RESUMEN NARRATIVO	NOMBRE DEL INDICADOR	AGRUPACIÓN DIMENSIÓN SENTIDO EXPRESIÓN	MÉTODO DE CÁLCULO	UNIDAD DE MEDIDA	FRECUENCIA A MEDICIÓN	LÍNEA BASE	META PROGR AMADA	1er TRIM	2do TRIM	3er TRIM	4to TRIM	META ALCANZ ADA	UMBRAL
COMPONENTE 1		Servicios de Educación Básica	Porcentaje de absorción Nivel Secundaria	Último reportado Eficacia Ascendente Porcentaje	100 * (Alumnos de nuevo ingreso registrados al inicio del curso en Nivel Secundaria / Número de alumnos de egresados del nivel primaria del ciclo anterior)	Alumnos	Trimestral	98.91	98.64	0.00	0.00	0.00	0.00	0.00	Amarillo

JUSTIFICACIÓN TRIMESTRAL

- 1ro. Se tiene programado avance en el cuarto trimestre.
- 2ro. Se tiene programado avance en el cuarto trimestre.
- 3er. Se tiene programado avance en el cuarto trimestre.
- 4to.

Porcentaje de acciones de los proyectos de evaluación y mejora educativa realizadas.	Suma	Calidad	Ascendente	Porcentaje
100 * (Número de acciones de los proyectos de evaluación y mejora educativa realizados / Total de acciones de los proyectos de evaluación y mejora)	100.00	100.00	0.00	0.00


JUSTIFICACIÓN TRIMESTRAL

- 1ro. Se tiene programado avance en el cuarto trimestre.
- 2ro. Se tiene programado avance en el cuarto trimestre.
- 3er. Se tiene programado avance en el cuarto trimestre.
- 4to.

Porcentaje de trabajadores, USEBEQ que son beneficiados con la capacitación.	Suma	Eficacia	Ascendente	Porcentaje
100 * (Trabajadores que asisten a cursos de capacitación / Trabajadores administrativos y de apoyo a la educación)	59.99	100.00	54.28	0.00

JUSTIFICACIÓN TRIMESTRAL

- 1ro. Se tiene programado avance en el segundo trimestre.
- 2ro.
- 3er. Se tiene programado avance en el cuarto trimestre.
- 4to.


 ING. ENRIQUE DE ESCOBAR LARY
 COORDINADOR GENERAL DE I.S.E.B.E.Q.



GOBIERNO DEL ESTADO DE QUERÉTARO
Reporte de avance de Indicadores 2019 (3er Trim)

Dependencia / Entidad / Órgano
desconcentrado /
DENOMINACIÓN DEL

3ESE-UNIDAD DE SERVICIOS PARA LA EDUCACIÓN BÁSICA EN EL ESTADO DE QUERÉTARO (USEBEQ)
Programa de prestación de servicios de educación básica en el estado de Querétaro.

NIVEL	No.	RESUMEN NARRATIVO	NOMBRE DEL INDICADOR	AGrupación DIMENSIÓN SENTIDO EXPRESIÓN	MÉTODO DE CÁLCULO	UNIDAD DE MEDIDA	FRECUENCIA A MEDICIÓN	LÍNEA BASE	META PROGR AMADA	1er TRIM	2do TRIM	3er TRIM	4to TRIM	META ALCANZ ADA
COMPONENTE 3		Servicios de rehabilitación en infraestructura y equipamiento de los Centros de Trabajo de Educación Básica Pública en el Estado de Querétaro	Porcentaje de escuelas de educación básica públicas mejoradas / Escuelas de educación básica públicas que solicitan mejoras en su infraestructura y equipamiento)	Suma Eficacia Ascendente Porcentaje	100 * (Escuelas de educación básica públicas mejoradas / Escuelas de educación básica públicas que solicitan mejoras en su infraestructura y equipamiento)	Escuelas	Trimestral		5.58	0.56	0.56	1.69	2.73	Amanillo

JUSTIFICACIÓN TRIMESTRAL

- 1ro.
- 2ro.
- 3er.
- 4to.

NIVEL	No.	RESUMEN NARRATIVO	NOMBRE DEL INDICADOR	AGrupación DIMENSIÓN SENTIDO EXPRESIÓN	MÉTODO DE CÁLCULO	UNIDAD DE MEDIDA	FRECUENCIA A MEDICIÓN	LÍNEA BASE	META PROGR AMADA	1er TRIM	2do TRIM	3er TRIM	4to TRIM	META ALCANZ ADA
4		Servicio de Educación Básica con equidad e inclusión en el estado de Querétaro entregado.	Porcentaje de alumnos de primaria, USEBEQ que acreditan dos grados en el ciclo escolar / Alumnos de las escuelas con enfoque preventivo y compensatorio)	Suma Eficacia Ascendente Porcentaje	100 * (Alumnos de primaria, USEBEQ que acreditan dos grados en el ciclo escolar / Alumnos de las escuelas con enfoque preventivo y compensatorio)	Alumnos	Trimestral		100.00	0.00	0.00	0.00	0.00	Amanillo

JUSTIFICACIÓN TRIMESTRAL

- 1ro. Se tiene programado avance en el tercer trimestre.
- 2ro. Se tiene programado avance en el tercer trimestre.
- 3er. La Escuela Primaria República Española 22DPR0843Z, que atiende a alumnos de primaria con desfase de edad con un enfoque preventivo y compensatorio, se fusionó a la Escuela México 22DPR037Z, por razones de baja matrícula, misma que sigue atendiendo a los alumnos de manera regular.
- 4to.

NIVEL	No.	RESUMEN NARRATIVO	NOMBRE DEL INDICADOR	AGrupación DIMENSIÓN SENTIDO EXPRESIÓN	MÉTODO DE CÁLCULO	UNIDAD DE MEDIDA	FRECUENCIA A MEDICIÓN	LÍNEA BASE	META PROGR AMADA	1er TRIM	2do TRIM	3er TRIM	4to TRIM	META ALCANZ ADA
		Porcentaje de alumnos en situación de vulnerabilidad con acceso a Educación Básica Pública.	100 * (Número de alumnos en situación de vulnerabilidad / Total de alumnos inscritos)	Suma Eficacia Ascendente Porcentaje		Alumnos	Trimestral		11.90	0.00	0.00	0.00	0.00	Amanillo

JUSTIFICACIÓN TRIMESTRAL

- 1ro. Se tiene programado avance en el cuarto trimestre.
- 2ro. Se tiene programado avance en el cuarto trimestre.
- 3er. Se tiene programado avance en el cuarto trimestre.

03/10/2019

INS. ENRIQUE DE ANAVARRILARY
COORDINADOR GENERAL DE U.S.E.B.E.Q.



GOBIERNO DEL ESTADO DE QUERÉTARO
Reporte de avance de Indicadores 2019 (3er Trim)

Dependencia / Entidad / Órgano
desconcentrado /
DENOMINACIÓN DEL

3ESE-UNIDAD DE SERVICIOS PARA LA EDUCACIÓN BÁSICA EN EL ESTADO DE QUERÉTARO (USEBEQ)
Programa de prestación de servicios de educación básica en el estado de Querétaro.

NIVEL	No.	RESUMEN NARRATIVO	NOMBRE DEL INDICADOR	AGRUPACIÓN DIMENSIÓN SENTIDO EXPRESIÓN	MÉTODO DE CÁLCULO	UNIDAD DE MEDIDA	FRECUENCIA A MEDICIÓN	LÍNEA BASE	META PROGR AMADA	1er TRIM	2do TRIM	3er TRIM	4to TRIM	META ALCANZ ADA
-------	-----	-------------------	----------------------	--	-------------------	------------------	-----------------------	------------	------------------	----------	----------	----------	----------	-----------------

4to.		Porcentaje de escuelas de educación básica públicas atendidas por la modalidad USAER	Suma Eficacia Ascendente Porcentaje	100 * (Número de escuelas de educación básica públicas atendidas por la modalidad USAER / Número total de escuelas de educación básica públicas *100)	Trimestral	Escuelas		14.64	0.00	0.00	0.00	15.62	15.62	Verde
------	--	--	-------------------------------------	--	------------	----------	--	-------	------	------	------	-------	-------	-------

JUSTIFICACIÓN TRIMESTRAL

- 1ro. Se tiene programado avance en el tercer trimestre.
- 2ro. Se tiene programado avance en el tercer trimestre.
- 3er. Se dio atención a un mayor número de escuelas con la modalidad de Unidad de Servicio y Apoyo a la Educación Regular (USAER), debido al análisis de población objetivo atendida, priorizando los recursos existentes.
- 4to.

ACTIVIDAD	11	Otorgamiento de Servicios y Apoyos de Educación Preescolar	Suma Eficacia Ascendente Porcentaje	100 * (Niños inscritos en educación preescolar. Alumnos / Total de niños de 3 a 5 años en el estado)	Trimestral	Alumnos		54.10	0.00	0.00	0.00	0.00	0.00	Amarillo
-----------	----	--	-------------------------------------	---	------------	---------	--	-------	------	------	------	------	------	----------

JUSTIFICACIÓN TRIMESTRAL


- 1ro. Se tiene programado avance en el cuarto trimestre.
- 2ro. Se tiene programado avance en el cuarto trimestre.
- 3er. Se tiene programado avance en el cuarto trimestre.
- 4to.

		Porcentaje de directivos y docentes de Preescolar USEBEQ capacitados	Suma Eficacia Ascendente Porcentaje	100 * (Directivos y docentes de preescolar USEBEQ capacitados / Directivos y docentes de preescolar, USEBEQ)	Trimestral	Directivos, docentes y asesores técnico pedagógicos		4.51	0.00	0.00	0.00	4.51	4.51	Verde
--	--	--	-------------------------------------	---	------------	---	--	------	------	------	------	------	------	-------

JUSTIFICACIÓN TRIMESTRAL

- 1ro. Se tiene programado avance en el tercer trimestre.
- 2ro. Se tiene programado avance en el tercer trimestre.

ING. ENRIQUE DE ECHEVARRÍA LARY
COORDINADOR GENERAL DE I.S.E.B.E.Q.



GOBIERNO DEL ESTADO DE QUERÉTARO
Reporte de avance de Indicadores 2019 (3er Trim)

3ESE-UNIDAD DE SERVICIOS PARA LA EDUCACIÓN BÁSICA EN EL ESTADO DE QUERÉTARO (USEBEQ)

Dependencia / Entidad / Órgano
desconcentrado /
DENOMINACIÓN DEL

Programa de prestación de servicios de educación básica en el estado de Querétaro.

NIVEL	No.	RESUMEN NARRATIVO	NOMBRE DEL INDICADOR	AGrupación DIMENSIÓN SENTIDO EXPRESIÓN	MÉTODO DE CÁLCULO	UNIDAD DE MEDIDA	FRECUENCIA A MEDICIÓN	LÍNEA BASE	META PROGR AMADA	1er TRIM	2do TRIM	3er TRIM	4to TRIM	META UMBRAL ALCANZ ADA
-------	-----	-------------------	----------------------	--	-------------------	------------------	-----------------------	------------	------------------	----------	----------	----------	----------	------------------------

3er.

4to.

Porcentaje de escuelas de preescolar general e indígena fortalecimientos a la calidad educativa.	Suma Eficacia Ascendente Porcentaje	100 * (Número de escuelas de preescolar general e indígena USEBEQ del programa de fortalecimientos a la calidad educativa / Total de escuelas de preescolar general e indígena USEBEQ)	Escuelas Trimestral	94.91	11.24	0.00	11.24	0.00	11.24	0.00	11.24	0.00	11.24	Verde
--	-------------------------------------	---	---------------------	-------	-------	------	-------	------	-------	------	-------	------	-------	-------

JUSTIFICACIÓN TRIMESTRAL

1ro. Se tiene programado avance en el tercer trimestre.

2ro. Se tiene programado avance en el tercer trimestre.

3er. El número de escuelas beneficiadas con recurso de la Federación es de 35 preescolares generales, 6 preescolares indígenas, 18 preescolares generales atendidos con insumos del Comité de Padres de Familia.

4to.

12 Otorgamiento de Servicios y Apoyos de Educación Primaria	Suma Eficacia Ascendente Porcentaje	100 * (Jefes de sector y supervisores de primaria USEBEQ capacitados / Jefes de sector y supervisores de primaria)	Jefes de sector y supervisores Trimestral	100.00	100.00	0.00	100.00	0.00	100.00	0.00	100.00	0.00	100.00	Verde
---	-------------------------------------	---	---	--------	--------	------	--------	------	--------	------	--------	------	--------	-------

JUSTIFICACIÓN TRIMESTRAL

1ro.

2ro. Se realizó el avance en el primer trimestre.

3er. Se realizó avance en el primer trimestre.

4to.

13 Otorgamiento de Servicios y Apoyos de Educación Secundaria	Suma Eficacia Ascendente Porcentaje	100 * (Número de alumnos de secundaria participantes en la Olimpiada estatal de matemáticas / Total de alumnos inscritos)	Alumnos Trimestral	100.00	100.00	0.00	100.00	0.00	100.00	0.00	100.00	0.00	100.00	Verde
---	-------------------------------------	--	--------------------	--------	--------	------	--------	------	--------	------	--------	------	--------	-------

JUSTIFICACIÓN TRIMESTRAL

1ro. Se tiene programado avance en el segundo trimestre.

03/10/2019

ING. ENRIQUE DE ESPAVARRI LARY
 COORDINADOR GENERAL DE U.S.E.B.E.Q.



GOBIERNO DEL ESTADO DE QUERÉTARO
Reporte de avance de Indicadores 2019 (3er Trim)

3ESE-UNIDAD DE SERVICIOS PARA LA EDUCACIÓN BÁSICA EN EL ESTADO DE QUERÉTARO (USEBEQ)

Dependencia / Entidad / Órgano
desconcentrado /
DENOMINACIÓN DEL

Programa de prestación de servicios de educación básica en el estado de Querétaro.

NIVEL	No.	RESUMEN NARRATIVO	NOMBRE DEL INDICADOR	AGrupación DIMENSIÓN SENTIDO EXPRESIÓN	MÉTODO DE CÁLCULO	UNIDAD DE MEDICIÓN	LÍNEA BASE	META AMADA	1er TRIM	2do TRIM	3er TRIM	4to TRIM	META ALCANZADA
-------	-----	-------------------	----------------------	--	-------------------	--------------------	------------	------------	----------	----------	----------	----------	----------------

2ro. La meta programada se proyectó con la metodología del ciclo anterior, sin embargo se modificó la estrategia al momento de diseñar la Convocatoria Estatal, privilegiando el enfoque de resolución de problemas para el desarrollo del pensamiento matemático y la mejora de los aprendizajes de los alumnos, más allá del enfoque competencial, el cual se privilegiaba anteriormente. Se consideraron los puntajes más altos para participar en las etapas de la Olimpiada, como un reconocimiento al esfuerzo de los alumnos.

3er. Se realizó avance en el segundo trimestre.

4to.

Porcentaje de deserción de educación secundaria federal transferido del Estado de Querétaro.	Suma Eficiencia Descendente Porcentaje	Método de Cálculo	Alumnos Trimestral	7,72	0,00	0,00	0,00	0,00	0,00	0,00	0,00	0,00	Amanlio
--	--	-------------------	--------------------	------	------	------	------	------	------	------	------	------	---------

JUSTIFICACIÓN TRIMESTRAL

- 1ro. Se tiene programado avance en el cuarto trimestre.
- 2ro. Se tiene programado avance en el cuarto trimestre.
- 3er. Se tiene programado avance en el cuarto trimestre.
- 4to.

Porcentaje de docentes y directivos de secundarias capacitados.	Suma Eficiencia Ascendente Porcentaje	Método de Cálculo	Docentes y Trimestral secundarias capacitados / Total de docentes y directivos de secundarias)	11,67	0,00	0,00	0,00	11,67	0,00	0,00	11,67	0,00	Verde
---	---------------------------------------	-------------------	--	-------	------	------	------	-------	------	------	-------	------	-------


JUSTIFICACIÓN TRIMESTRAL

- 1ro. Se tiene programado avance en el tercer trimestre.
- 2ro. Se tiene programado avance en el tercer trimestre.
- 3er.
- 4to.

Operación de las funciones y servicios administrativos que coadyuvan al fortalecimiento de los servicios de educación básica.	Suma Calidad Ascendente Porcentaje	Método de Cálculo	Guías técnicas del sistema de gestión de calidad actualizadas / Total de guías técnicas del Sistema de Gestión de Calidad)	100,00	0,00	0,00	0,00	0,00	0,00	0,00	0,00	0,00	Amanlio
---	------------------------------------	-------------------	--	--------	------	------	------	------	------	------	------	------	---------

JUSTIFICACIÓN TRIMESTRAL

ING. ENRIQUE DE BARRALARY
 COORDINADOR GENERAL DE U.S.E.B.E.Q.



GOBIERNO DEL ESTADO DE QUERÉTARO
Reporte de avance de Indicadores 2019 (3er Trim)

3ESE-UNIDAD DE SERVICIOS PARA LA EDUCACIÓN BÁSICA EN EL ESTADO DE QUERÉTARO (USEBEQ)

Dependencia / Entidad / Órgano
descentralizado /
DENOMINACIÓN DEL

Programa de prestación de servicios de educación básica en el estado de Querétaro.

NIVEL	No.	RESUMEN NARRATIVO	NOMBRE DEL INDICADOR	AGRUPACIÓN DIMENSIÓN SENTIDO EXPRESIÓN	MÉTODO DE CÁLCULO	UNIDAD DE MEDIDA	FRECUENCIA A MEDICIÓN	LÍNEA BASE	META PROGR AMADA	1er TRIM	2do TRIM	3er TRIM	4to TRIM	META ALCANZ ADA
-------	-----	-------------------	----------------------	--	-------------------	------------------	-----------------------	------------	------------------	----------	----------	----------	----------	-----------------

1ro. Se tiene programado avance en el cuarto trimestre.
 2ro. Se tiene programado avance en el cuarto trimestre.
 3er. Se tiene programado avance en el cuarto trimestre.
 4to.

ACTIVIDAD	31	Equipamiento de Activos Fijos	Porcentaje de equipamiento informático atendido.	Suma Eficacia Ascendente Porcentaje	100 * (Equipamiento entregado en el periodo. / Equipamiento programado anualmente)	o	Trimestral	100.00	100.00	0.00	0.00	0.00	0.00	0.00	Amarillo
-----------	----	-------------------------------	--	-------------------------------------	---	---	------------	--------	--------	------	------	------	------	------	----------

JUSTIFICACIÓN TRIMESTRAL

1ro. Se tiene programado avance en el cuarto trimestre.
 2ro. Se tiene programado avance en el cuarto trimestre.
 3er. Se tiene programado avance en el cuarto trimestre.
 4to.

			Porcentaje de espacios educativos que cuentan con conectividad y acceso a la tecnología y la información y comunicación.	Suma Eficacia Ascendente Porcentaje	100 * (Espacios educativos que cuentan con conectividad y acceso a la tecnología / Total de espacios educativos pendientes de equipar)		Trimestral	34.92	2.08	0.00	0.00	0.00	0.00	0.00	Amarillo
--	--	--	--	-------------------------------------	---	--	------------	-------	------	------	------	------	------	------	----------

JUSTIFICACIÓN TRIMESTRAL

1ro. Se tiene programado avance en el cuarto trimestre.
 2ro. Se tiene programado avance en el cuarto trimestre.
 3er. Se tiene programado avance en el cuarto trimestre.
 4to.

			Porcentaje de establecimientos educativos equipados.	Suma Eficacia Ascendente Porcentaje	100 * (Espacios educativos de educación básica equipados. / Escuelas de educación básica que solicitan equipamiento)		Trimestral	10.87	0.00	0.00	0.00	0.00	0.00	0.00	Amarillo
--	--	--	--	-------------------------------------	--	--	------------	-------	------	------	------	------	------	------	----------

NG. ENRIQUE DE ESPARRELLARY
 COORDINADOR GENERAL DE U.S.E.B.E.Q.



GOBIERNO DEL ESTADO DE QUERÉTARO
Reporte de avance de Indicadores 2019 (3er Trim)

Dependencia / Entidad / Órgano
desconcentrado /
DENOMINACIÓN DEL

3ESE-UNIDAD DE SERVICIOS PARA LA EDUCACIÓN BÁSICA EN EL ESTADO DE QUERÉTARO (USEBEQ)
Programa de prestación de servicios de educación básica en el estado de Querétaro.

NIVEL	No.	RESUMEN NARRATIVO	NOMBRE DEL INDICADOR	AGrupación DIMENSIÓN SENTIDO EXPRESIÓN	MÉTODO DE CÁLCULO	UNIDAD DE MEDIDA	FRECUENCIA A MEDICIÓN	LÍNEA BASE	META AMADA	1er TRIM	2do TRIM	3er TRIM	4to TRIM	META ALCANZADA
-------	-----	-------------------	----------------------	--	-------------------	------------------	-----------------------	------------	------------	----------	----------	----------	----------	----------------

JUSTIFICACIÓN TRIMESTRAL

1ro. Se tiene programado avance en el cuarto trimestre.

2ro. Se tiene programado avances en el cuarto trimestre.

3er. Se tiene programado avance en el cuarto trimestre.

4to.

ACTIVIDAD	41	Otorgamiento de Servicios y Apoyos a población escolar en situación vulnerable.	Costo promedio por alumnos de educación básica que reciben apoyo de útiles escolares y uniformes.	Suma Economía Ascendente Proporción	100 * (Recursos asignados para el apoyo de útiles escolares y uniformes. / Total de alumnos beneficiados)	Alumnos	Trimestral	540.03	0.00	0.00	0.00	0.00	0.00	0.00	Amanillo
-----------	----	---	---	-------------------------------------	---	---------	------------	--------	------	------	------	------	------	------	----------

JUSTIFICACIÓN TRIMESTRAL

1ro. Se tiene programado avance en el cuarto trimestre.

2ro. Se tiene programado avances en el cuarto trimestre.

3er. Se tiene programado avance en el cuarto trimestre.

4to.

		Porcentaje de alumnos de educación básica hospitalizados que reciben clases.	Suma Eficacia Ascendente Porcentaje	100 * (Alumnos de educación básica hospitalizados que reciben clases. / Total de alumnos de educación básica hospitalizados)	Alumnos	Trimestral	100.00	0.00	0.00	0.00	0.00	0.00	0.00	0.00	Amanillo
--	--	--	-------------------------------------	---	---------	------------	--------	------	------	------	------	------	------	------	----------

JUSTIFICACIÓN TRIMESTRAL

1ro. Se tiene programado avance en el cuarto trimestre.

2ro. Se tiene programado avances en el cuarto trimestre.

3er. Se tiene programado avance en el cuarto trimestre.

4to.

		Porcentaje de alumnos de educación básica migrantes atendidos.	Suma Eficacia Ascendente Porcentaje	100 * (Alumnos migrantes atendidos. / Total de Alumnos alumnos migrantes)	Alumnos	Trimestral	100.00	0.00	0.00	0.00	0.00	0.00	0.00	0.00	Amanillo
--	--	--	-------------------------------------	--	---------	------------	--------	------	------	------	------	------	------	------	----------

INC. ENRIQUE DE ECHAVARRI LARY
COORDINADOR GENERAL DE U.S.E.B.E.Q.



GOBIERNO DEL ESTADO DE QUERÉTARO
Reporte de avance de Indicadores 2019 (3er Trim)

Dependencia / Entidad / Órgano
desconcentrado /
DENOMINACIÓN DEL

3ESE-UNIDAD DE SERVICIOS PARA LA EDUCACIÓN BÁSICA EN EL ESTADO DE QUERÉTARO (USEBEQ)
Programa de prestación de servicios de educación básica en el estado de Querétaro.

NIVEL	No.	RESUMEN NARRATIVO	NOMBRE DEL INDICADOR	AGRUPACIÓN DIMENSIÓN SENTIDO EXPRESIÓN	MÉTODO DE CÁLCULO	UNIDAD DE MEDIDA	FRECUENCIA DE MEDICIÓN	META PROGR AMADA	1er TRIM	2do TRIM	3er TRIM	4to TRIM	META UMBRAL ALCANZADA
-------	-----	-------------------	----------------------	--	-------------------	------------------	------------------------	------------------	----------	----------	----------	----------	-----------------------

JUSTIFICACIÓN TRIMESTRAL

- 1ro. Se tiene programado avance en el cuarto trimestre.
- 2ro. Se tiene programado avance en el cuarto trimestre.
- 3er. Se tiene programado avance en el cuarto trimestre.
- 4to.

Porcentaje de escuelas indígenas beneficiadas con estrategias de equidad.	Suma Eficacia Ascendente Porcentaje	100 * (Escuelas beneficiadas con estrategias de equidad. / Total de escuelas programadas)	Trimestral	0.00	0.00	0.00	0.00	Amarrillo
		35.71						

JUSTIFICACIÓN TRIMESTRAL

- 1ro. Se tiene programado avance en el tercer trimestre.
- 2ro. Se tiene programado avance en el tercer trimestre.
- 3er. Se tiene programado avance en el cuarto trimestre.
- 4to.



ING. ENRIQUE DE ECHEVARRI ZARY
COORDINADOR GENERAL DE U.S.E.B.E.Q.